KADECO®

STORES PLISSÉS

32075 22274

Stores plissés KADECO

La diversité rencontre le design
La collection KADECO actuelle séduit et enchante par son sens raffiné des sensations et des ambiances. Une sélection unique de tissus, des designs élégants et épurés vers un monde de coloris tendance et harmonieux : les stores plissés offrent une solution sur mesure aux exigences les plus variées.

Découvrez une incroyable diversité de couleurs, motifs et tissus conçus spécialement pour s'intégrer parfaitement à votre style intérieur.

En s'inspirant des tendances de l'aménagement intérieur, notre équipe de stylistes a développé des combinaisons de couleurs qui confèrent à chaque pièce le confort et la légèreté que vous recherchez. C'est avec plaisir que nous vous présentons ici la diversité de la collection.

Que ce soit pour la protection solaire, en se préservant de la chaleur, pour se protéger des regards indiscrets ou tout simplement comme éléments de design pour l'ambiance de votre pièce, nos stores plissés offrent une multitude de possibilités d'utilisation.

Notre esthétique exceptionnelle et nos stores plissés sur mesure de fabrication allemande séduisent pas leurs excellentes finitions et leur grande diversité créative.

Tendances de coloris

Les couleurs dans des nuances tendres caractérisent les tissus des stores plissés
Les couleurs ont un effet relaxant et représentent un havre de paix dans notre vie quotidienne mouvementée. Des tons sobres ne soulignent pas uniquement cet effet mais ont, en plus, l'effet d'agrandir les pièces sur le plan visuel.

Nous avons réuni des thèmes de couleurs particuliers dans notre nouvelle collection qui reflètent les couleurs actuellement tendance et qui représentent une valeur de qualité exceptionnelle.

Inspirée par la nature
Nous avons interprété de manière moderne notre combinaison de couleurs classiques et nobles en la regroupant dans une palette de coloris élégante : les tons bleu fumé et bleu gris de la nouvelle collection sont synonymes de repos et de relaxation. Les nouveaux motifs et les structures fascinantes sont inspirés de la nature et rappellent les ruisseaux tranquilles, les rochers rugueux et les bois noueux. Par leur caractère mat et subtil, les tons bleus actuels ont un effet très chaleureux et élégant. Ils s'adaptent parfaitement aux teintes de bois naturelles de la tendance actuelle du bois naturel.



Un look noble :
le laiton part à la rencontre du noir
Nos stores plissés ont un effet particulièrement précieux et se distinguent par leur look luxueux avec leurs tons de laiton chauds combinés avec un noir profond. Ce contraste noble fait briller tous les intérieurs. Le motif en laiton-noir est un hommage au style Art Déco des années 20 à 40. Le noir se marie parfaitement avec des couleurs soutenues et des teintes naturelles. Il s'intègre ainsi très bien à un intérieur en bois clair, avec du béton pâle et des éléments en verre.

Des teintes pastel pour une légèreté décontractée
Les teintes pastel fumées donnent à chaque pièce une ambiance de bien-être. C'est ainsi que, par ex., des dégradés de couleurs tendres d'un vert menthe subtil ou d'un vieux rose léger vers un blanc tamisé apportent des touches de couleur très sobres et chaleureuses dans un intérieur moderne. Harmonieusement combinés avec des teintes grises chaudes et tendres, ils donnent un caractère sensuel très particulier et s'imposent de plus en plus comme couleurs de décoration. Les couleurs sobres harmonisent discrètement avec un style naturel, donnent un look reposant et mettent parfaitement en valeur vos vieux objets de décoration préférés.

42501

Matières des tissus

Les stores plissés fascinent à chaque fois par la diversité de leurs couleurs et de leurs formes. Quel que soit votre besoin : protection contre l'éblouissement, contre la chaleur ou aménagement esthétique de votre intérieur – les stores plissés KADECO vous offrent une variété infinie de possibilités, de coloris, de formes et de matériaux.

Les tissus et leurs propriétés

En utilisant l'un des processus de fabrication des tissus les plus traditionnels, des textiles uniques en leur genre qui sont particulièrement attrayants sont confectionnés en associant des coloris modernes à des motifs graphiques. L'interprétation moderne de cette méthode traditionnelle permet à la technique de tissage de connaître un nouvel essor dans la décoration de l'intérieur. Que ce soit sous forme de fils coupés, de jacquards ou d'effets de tissages, ces types d'armures caractérisent le caractère unique de notre collection de stores plissés présentant des structures intéressantes et marquées.

Nos nuanciers à thèmes pour les différentes qualités offrent une vue d'ensemble rapide et des conseils ciblés pour les projets et domaines d'application spécifiques. À cet effet, les qualités correspondantes ont été triées pour la planification dans le logement et par couleurs pour la conception d'aménagement.

LightControl

Les **tissus LightControl** impressionnent par plus de 50 variantes qui ont toutes la propriété d'être « difficilement inflammables ». Ils sont donc parfaits pour les immeubles à usage professionnel et publics.

LivingColours

Les **tissus LivingColours** offrent un grand choix de couleurs d'un blanc tendre aux couleurs foncées en passant par un rouge vif et comptent également des tissus occultants.

PureLine

Avec des structures et des looks textiles marqués, nous créons un intérieur noble dans des nuances blanches et beiges sobres avec les **tissus PureLine**.

YoungTrends

Spécialement conçus pour les clients qui suivent les tendances ainsi que pour les chambres d'enfants et de jeunes, les **tissus YoungTrends** se distinguent par leurs motifs jeunes et tendance exclusifs qui donnent une touche de fraîcheur.

Vue d’ensemble des modèles

Nos différentes techniques
Le programme de stores plissés KADECO comprend principalement cinq systèmes qui offrent une solution adaptée à presque tous les cas d’application.



Systèmes tendus

ClassicLine VS1, VS2, VS3, VS3D
SlimLine VS1, VS2,

Systèmes suspendus

Stores plissés à tirage F1, stores plissés commandés par une chaîne FK, stores plissés électriques FE

Formes spéciales

Systèmes tendus VS4–10
Systèmes suspendus F en pente 1–4



Fenêtres de toit

Stores plissés pour les fenêtres de toit
DF10, DF20, DF30, DFE10, DFE20, DFE30, BDF10, BDF20, BDFE10, BDFE20

Systèmes pour plafonds

Systèmes pour plafonds PL11-42, PLK, PLE

Montages possibles des systèmes tendus à vissés

Les stores plissés KADECO se distinguent par un montage particulièrement flexible. Vissés ou bloqués dans la rainure ou sur le cadre, les systèmes de fixation bien conçus permettent de trouver une solution adaptée à chaque projet.

Montage dans la rainure

ClassicLine VS2
avec un sabot de tension

SlimLine VS2
avec un sabot de tension

ClassicLine VS1
avec clip

SlimLine VS1
avec clip

ClassicLine VS2
avec plaques d'éloignement

SlimLine VS2
avec plaques d'éloignement

Les stores plissés KADECO se caractérisent par une manipulation aisée, un grand confort d'utilisation et une excellente fonctionnalité. En matière de protection solaire et visuelle idéale, notre large palette de formes spéciales et de différents modèles ne se réduit pas aux fenêtres rectangulaires. Les vérandas, les fenêtres de pignon, de toit ou les plafonds : une multitude de versions de commande et d'entraînement garantissent des solutions idéales même pour les endroits difficiles d'accès.

Technique et modèles
Les composants de haute qualité en aluminium et PVC garantissent une longue durée d'utilisation de nos stores plissés. Les profilés en aluminium sont anodisés (E6/EV1) ou laqué dans les différents coloris disponibles. Tous les cordons du système sont fabriqués avec des fils incassables et leur coloris est parfaitement assorti au tissu. Avant d'être pliés, les matériaux sont traités avec un apprêt spécifique qui les protège contre les salissures grossières. De plus, la découpe thermique et à ultrasons des matériaux permet d'obtenir une finition parfaite, notamment sur les côtés des stores.

Montage sur le cadre de la fenêtre ou sur le mur

ClassicLine VS2
avec un support mural

SlimLine VS2
avec un support mural

ClassicLine VS1
avec un support mural

SlimLine VS1
avec un support mural

Montages possibles des systèmes tendus, sans vis

Montage dans la rainure, collé

ClassicLine VS2
avec baguette adhésive

SlimLine VS2
avec baguette adhésive

Montage sur le battant de fenêtre, système fonctionnant entre parcloses

ClassicLine VS2
avec support barrette

SlimLine VS2
avec support sur le battant de fenêtre

Montage sur le battant de fenêtre avec des supports fixateurs, le système fonctionne sur le cadre de la fenêtre

ClassicLine VS2
avec support fixateur

SlimLine VS2
avec support fixateur

ClassicLine VS1
avec support fixateur

SlimLine VS1
avec support fixateur

Montage sur le battant de fenêtre, le système fonctionne sur le cadre de la fenêtre

SlimLine VS2
avec support sur le battant de fenêtre

Montage facile sans percer ni vis

De nos jours, la technologie de collage est utilisée de multiples manières dans tous les secteurs industriels comme par ex. dans l'industrie automobile ou dans l'industrie de l'habillement. Le kit adhésif de KADECO permet désormais de monter les systèmes de stores plissés et de stores vénitiens directement sur la vitre, en toute simplicité. Le système adhésif doté de deux profilés aluminium latéraux confectionnés sur mesure est particulièrement adapté lorsque le vissage n'est pas souhaitable ou possible.

Une colle spéciale répond aux exigences les plus élevées en matière de résistance aux UV et aux chocs thermiques et garantit un maintien durable du système. Une fois que la vitre est nettoyée et que le kit adhésif est installé, les stores plissés ou les stores vénitiens peuvent être montés directement avant même que la colle ait durci. Le kit adhésif se retire naturellement sans laisser le moindre résidu sur la fenêtre.

12165

Cette solution de fixation innovante présente les principaux avantages suivants aussi bien pour les consommateurs que pour les entreprises spécialisées :

- N'endommage pas les éléments de la fenêtre
- Se monte très facilement et très discrètement
- Convient parfaitement aux surfaces vitrées modernes à faible profondeur de rainure
- Réduit la pénétration de la lumière sur les côtés
- L'écartement minimum par rapport à la vitre est respecté
- La bande adhésive se retire sans laisser le moindre résidu

12165

Manoeuvres et coloris disponibles

Commande des systèmes tendus

En ce qui concerne les systèmes tendus, la commande du store plissé a lieu au moyen d'une poignée standard en PVC ou en métal ou au moyen d'une poignée design.

La forme épurée de la poignée design et sa qualité de finition donnent un rendu haut de gamme à votre store. Le coloris, blanc, gris anodisé ou noir de la poignée est défini en fonction de la couleur de votre profilé de la gamme ClassicLine.

Arrêt magnétique

Surtout pour les grandes fenêtres, un verrouillage optimal du rail de commande supérieur augmente la facilité et le confort d'utilisation. Pour notre nouveau produit, nous avons mis l'accent sur la force de maintien du rail de commande tout en veillant à une absence d'usure prématurée du mécanisme.
En utilisant ces composants magnétiques avec une nouvelle génération de sabots de tension et d'embout de profilé, KADECO a mis au point une solution d'utilisation parfaite.

Commande des systèmes suspendus

Alors que les systèmes tendus sont réglables au moyen d'un rail, les systèmes suspendus sont commandés par une chaîne ou à tirage.

Poignée de commande
- PVC (standard)
- Métal (en option)

Poignée design
En métal pour les modèles ClassicLine VS1, VS2, DF10, DF20

Sabot de tension à blocage magnétique
Disponible pour les modèles ClassicLine VS1, VS2, DF10, DF20

ClassicLine
Commande à tirage

ClassicLine
Commande par chaîne

Couleurs

Profilés
Les profilés des rails de commande et les composants utilisés sont disponibles en différentes couleurs en fonction du type du système.

Pièces en PVC
Nous harmonisons les couleurs des poignées, des sabots de tension et des capuchons d'extrémités aux cinq couleurs de profilés disponibles en option. Ainsi, les stores plissés KADECO s'intègrent parfaitement à l'aménagement de votre intérieur.

Veuillez trouver de plus amples informations dans la partie consacrée à la technique et aux tarifs.

Profilés	Pièces en PVC
Blanc (RAL 9016)	Blanc
Argent anodisé (E6/EV1)	Gris
Laiton anodisé	Noir
Anthracite	Noir
Brun noir	Noir

Systèmes tendus – Formes droites

Les stores plissés tendus peuvent être très facilement réglés au moyen de la poignée élégante se trouvant directement sur le rail de réglage. Ils sont, en général, montés sur le battant de la fenêtre ou entre parcloses. Le système de retenue permet le réglage en hauteur, dans toutes les positions souhaitées.

ClassicLine

Les stores plissés ClassicLine existent non seulement dans des formes droites, mais également dans de nombreuses formes spéciales, allant du triangle au trapèze. Ces donc le premier choix lorque vous cumulez fenêtres droites et formes spéciales dans une même pièce.

VS1, VS2 ClassicLine
Le profil du rail passe par-dessus le sabot de tension, stable et en deux parties, et se ferme sur la parclose. Le petit arrêt sur le sabot de tension permet un verrouillage mécanique léger du rail. Les dispositifs de renvoi à l'intérieur du profilé garantissent un guidage en douceur. Ouverture possible par un côté (VS1) ou par le haut et le bas (VS2). Le profilé se nettoie facilement de par sa structure interne sans aspérité. La nouvelle poignée design et le verrouillage magnétique sont également disponibles, en option, avec ces deux systèmes.

VS3, VS3D ClassicLine – Day and Night
Deux tissus différents sont combinés et tendus par d'autres rails de réglage pour former un système. Cette combinaison permet, par ex., de combiner parfaitement protection solaire décorative et occultation. Pack disponible au choix assemblé en haut ou séparé en haut et en bas.

SlimLine

VS1, VS2 SlimLine
Le profilé de rail plat et fermé masque par une cavité le sabot de tension qui coulisse sur la plaquette de montage vissée. Le rail de réglage est fixé par un clip de fixation léger. Des matériaux ultrarésistants et de nouveaux éléments élastiques garantissent d'excellentes caractéristiques d'utilisation. Pack disponible au choix d'un côté (VS1) ou variable (VS2).

Systèmes suspendus – Formes droites

Les systèmes suspendus sont particulièrement adaptés aux fenêtres en hauteur en raison de leurs mécanismes de commande. La longueur du cordon peut être réglée sur mesure. Pour cela, veuillez respecter la norme DIN EN 13120.

F1, FE
Il est possible d'installer le store à n'importe quelle hauteur. Le tirage du système F1 se bloque grâce au frein autobloquant dans lequel est logé le cordon. Un système électrique (de type FE) offre un maximum de confort d'utilisation grâce à ses nombreuses options de commande.

Systèmes électriques

FE, PLE
Sécurité et confort d'utilisation au plus haut niveau sont les maîtres mots des stores plissés électriques de KADECO. Ouvrez et fermez facilement le système électrique de 24 V par une simple pression. La commande de ces stores s'effectue de façon décentralisée au moyen d'un émetteur manuel radio ou par un système de commande centralisé à l'aide d'une programmation quotidienne ou de détecteurs de soleil. Ainsi, même en votre absence, vous augmentez la sécurité, empêchez automatiquement le réchauffement des locaux et profitez pleinement du potentiel économique des systèmes.

Systèmes suspendus – Formes droites

Technique de commande par chaîne FK
Un confort remarquable et une commande manuelle pour des situations spéciales. Si le store plissé n'est pas facile d'accès, le modèle à commande par chaîne FK est la solution parfaite pour les systèmes suspendus. La chaîne sort alors, au choix, à droite ou à gauche devant le tissu et le store plissé ferme à fleur de fenêtre.

KADECO garantit alors un réglage continu et facile du store plissé pour une hauteur de système pouvant atteindre 260 cm. La chaîne à billes a ici un diamètre de 4,5 mm, tient bien en main et circule sans fin dans le système. La chaîne est disponible dans les couleurs blanche, argent, noire et anthracite et est fournie, en option, avec un blocage contre l'oscillation.

Formes spéciales – Systèmes tendus

Les stores tendus de formes spéciales s'adaptent à tous les types de fenêtres, du trapèze à l'hexagone. Le design haute qualité du store plissé est souligné par des passepoils en tissus spéciaux, montés dans les profilés du rail.

VS4–10
Les mécanismes de tension et de guidage sont spécialement adaptés à toutes les dimensions et formes des fenêtres. Des cordons de tension fixes soutiennent le tissu pour les systèmes en pente. Le tissu peut être replié sur le côté le plus long du système. Les systèmes peuvent être réglés de manière esthétique au moyen de la poignée esthétique.

30401

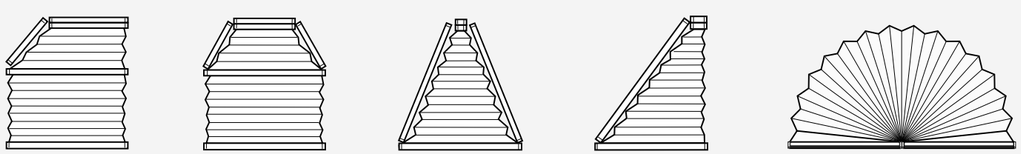

Exemples de formes spéciales

Formes spéciales – Systèmes suspendus

30671

Les systèmes obliques et en pente sont souvent montés au niveau des pignons de toits. Un procédé de fabrication spécifique permet de tendre et de tirer complètement le store dans la pente de la fenêtre.

F pente 1–4
Une serrure du cordon logée comme un cardan permet de commander les systèmes en pente suspendus de tous les angles. En fonction du type du système, il est possible d'équiper des fenêtres de toit avec une pente de 5 à 60°.

Stores plissés pour fenêtres de toit

DF10, DF20, DF30, DFE10, DFE20, DFE30,
BDF10, BDF20, BDFE10, BDFE20
Les stores plissés pour fenêtres de toit KADECO sont disponibles dans presque tous les types de fenêtres de toit courants. Les modèles DF10–30 et DFE10–30 ont été conçus pour harmoniser visuellement avec la gamme ClassicLine et les types BDF10/BDF20 et BDFE10/BDFE20 sont parfaits pour harmoniser avec la gamme SlimLine. Les stores plissés sont soit tendus au moyen de cordons de tension sur la fenêtre soit guidés via les rails latéraux dans la version Elegance.

Elegance peut être montée facilement à fleur de la fenêtre grâce aux profilés latéraux et ainsi se confondrent parfaitement avec la fenêtre. Tous les types de systèmes peuvent être commandés avec une tige de commande. Les modèles DF10 et DF20 sont disponibles, en option, avec une poignée design et un blocage magnétique des barres de commande.

Systèmes pour plafonds

PL11–42, PLE, PLK
Les vérandas ou les verrières présentent des conditions thermiques spécifiques. Les systèmes pour plafonds permettent d'optimiser le climat d'une pièce et sont disponibles, au choix, avec commande par baguette, manivelle (+ manivelle électrique) ou moteur électrique. Les cordons de tension avec revêtement en fibres de carbone maintiennent le système même à des températures extrêmes, permettant d'équiper des éléments vitrés de quatre mètres de hauteur.

Propriétés des tissus

Abréviations des matériaux	
CV/VI	Viscose
PES	Polyester
CO	Coton

PA	Polyamide
LI	Lin
Trevira CS	Trevira CS

Symboles et équipement
La façon dont un tissu réagit à la lumière du soleil qui tombe sur lui détermine le climat d'une pièce et l'effet visuel d'un store plissé. À cet effet, il convient de prendre en compte les valeurs de luminosité, qui sont indiquées en pour cent pour les tissus dans la vue d'ensemble des produits.

La physique du rayonnement distingue la lumière et l'énergie. Différentes définitions s'appliquent ainsi également aux valeurs physiques.

Valeurs techniques de luminosité

La physique entend par « lumière » la zone visible du spectre de rayonnement, définie de 380 à 780 nm.
Les valeurs de réflexion, de transmission et d'absorption indiquées ci-dessous totalisent toujours 100 %.

Facteur de réflexion (visuel)
Le facteur de réflexion de lumière selon la norme DIN EN 14501 indique la fraction de lumière du soleil visible réfléchie par le tissu.

Facteur de transmission (visuel)
Le facteur de transmission de lumière selon la norme DIN EN 14501 indique la fraction de lumière du soleil visible traversant le tissu.

Facteur d'absorption (visuel)
Le facteur d'absorption de lumière selon la norme DIN EN 14501 indique la fraction de lumière du soleil visible absorbée par le tissu.

Valeurs techniques de rayonnement solaire

En plus du pourcentage de rayonnement solaire visible, le pourcentage de rayonnement solaire invisible doit également être pris en compte pour déterminer la valeur de transmission énergétique totale. Différentes valeurs en résultent.

Facteur de réflexion (solaire)
Le facteur de réflexion solaire selon la norme DIN EN 14501 indique quel pourcentage de la lumière (spectre entier) qui tombe sur le tissu est réfléchi par le tissu.

Facteur de transmission (solaire)
Le facteur de transmission solaire selon la norme DIN EN 14501 indique quel pourcentage de la lumière (spectre entier) qui tombe sur le tissu peut traverser le tissu.

Facteur d'absorption (solaire)
Le facteur d'absorption solaire selon la norme DIN EN 14501 indique quel pourcentage de la lumière (spectre entier) qui tombe sur le tissu est absorbé par le tissu.

Valeurs techniques énergétiques

L'effet du dispositif de protection solaire sur le système composé du vitrage et d'une protection solaire intérieure est défini par les deux valeurs techniques degré de transmission énergétique totale (gtotal) et facteur de réduction (valeur F_C).

Degré de transmission énergétique totale
Le degré de transmission énergétique totale (gtotal) selon la norme DIN EN 13363-1 (procédé simplifié) indique la quantité d'énergie solaire qui peut pénétrer dans la pièce à travers l'ensemble du système vitrage et protection solaire. Si l'objectif consiste, en été, à économiser l'énergie de climatisation ou à réduire le réchauffement, le degré de transmission énergétique doit être réduit. Le dispositif de protection solaire doit ainsi réduire la transmission totale – le degré de transmission énergétique doit être aussi faible que possible.

Facteur de réduction
Le facteur de réduction (valeur F_C) selon la norme DIN EN 14501 indique à quel point un dispositif de protection solaire réduit l'apport d'énergie à travers la fenêtre. La valeur peut se situer entre 0 et 1 et dépend du vitrage utilisé. La valeur F_C doit être aussi faible que possible, puisque plus elle est petite, plus l'efficacité de la protection solaire est grande.

Propriétés des tissus

Revêtement nacré
Les tissus pour stores plissés à revêtement nacré de KADECO offrent plusieurs avantages : le revêtement garantit une réflexion particulièrement élevée du rayonnement lumineux et thermique. Ces tissus sont tout particulièrement recommandés pour les grandes surfaces vitrées, pour les bureaux et les vérandas.

Enduits à la vapeur d'aluminium
Les tissus enduits à la vapeur d'aluminium présentent d'excellentes propriétés de réflexion et sont disponibles dans divers degrés de transparence. En plus d'offrir une protection contre l'éblouissement et la chaleur, la vapeur d'aluminium préserve la visibilité vers l'extérieur.

Antitaches
Les tissus KADECO à traitement antitaches disposent d'une protection de toile invisible contre les salissures par de nombreuses substances domestiques courantes. Nous recommandons ces tissus notamment pour l'utilisation dans les cuisines et les cantines.

Fonction anti-incendie
Comportement au feu du matériau testé selon différentes normes et réparti des les classes suivantes :
B1 = difficilement inflammable selon la norme DIN 4102-1
M1 = non inflammable selon la norme NF P 92-503-507

Résistance à la lumière
La résistance à la lumière des tissus KADECO décrit la résistance des tissus en cas d'exposition prolongée à la lumière. Plus la valeur du tissu est élevée, plus il est résistant aux effets de la lumière.

Norme OEKO-TEX® Standard 100
Ce label est une certification pour les tissus fabriqués à partir de matériaux certifiés pauvres en matières polluantes selon des processus écologiques. En outre, cela garantit des conditions de travail sûres et socialement responsables. La norme OEKO-TEX® Standard 100 correspond à un tissu pauvre en matières polluantes et exclut des produits chimiques dangereux pour la santé.

Utilisation sûre pour les enfants selon la norme DIN EN 13120

La norme européenne DIN EN 13120 définit des exigences spécifiques sur le plan de la sécurité enfants des produits de protection solaire. Elle vise ainsi à éviter tout risque de strangulation des enfants en bas âge par chaîne de commande ou boucles de cordon. Dans la mesure où un produit est pourvu des éléments de commande correspondants, la distance minimale (en général 150 cm) par rapport au sol et l'utilisation de composants de sécurité spéciaux doivent être imposées.

En tant que fabricant responsable, nous veillons au respect des dispositions normatives et proposons pour chaque modèle des options d'utilisation sûres pour les enfants. Lorsque vous choisissez votre produit de protection solaire KADECO, vous devez prendre en compte les circonstances locales dans le cadre d'une utilisation confortable et sûre pour les enfants.

De plus amples informations figurent sur le site Internet www.kadeco.de, auprès des groupements professionnels nationaux (ViS – Association allemande enregistrée au registre des associations pour la protection solaire intérieure), ainsi qu'auprès de l'institut de normalisation national.

Compatibilité avec les postes de travail sur écran

Faire profiter les employés de la lumière
La lumière du jour améliore le sentiment de contentement, la bonne humeur et la productivité. Le poste de travail doit aussi profiter de cette influence positive, et ce évidemment sans effets secondaires désagréables comme l'éblouissement, le rayonnement thermique ou les reflets sur l'écran d'ordinateur. En réalité, la conception des postes de travail modernes a une influence si déterminante sur le bien-être et la santé des employés qu'elles font l'objet d'informations, de directives et de réglementations dont nous devons tenir compte.

De 1996 à 2016, le décret allemand relatif au travail sur écran (BildscharbV) était le règlement valide dans les pays de l'UE. En Allemagne, ce décret est passé dans **l'ordonnance sur les lieux de travail (ArbStättV)** révisée du 03/12/2016 qui a force d'obligation. L'ordonnance **ArbStättV** comprend l'organisation globale des postes et des conditions de travail avec prise en compte de la sécurité et de la santé des employés.

Quelles sont les bonnes conditions aux postes de travail sur écran ?
- Chaque fenêtre doit être équipée d'un système de protection adapté et individuellement réglable contre l'éblouissement et les regards indiscrets
- Les reflets et l'éblouissement sur les écrans doivent être évités autant que possible
- La visibilité vers l'extérieur peut être assurée par la possibilité de réglage des systèmes au moins la plupart du temps
- Il est possible de réagir avec souplesse selon la lumière du jour
- Le poste de travail doit être suffisamment éclairé
- Les écrans devraient être orientés à environ 90° par rapport à la fenêtre de façon à réduire les reflets (tenir compte des études de cas de la DGUV)

Vous trouverez des indications pratiques pour la mise en œuvre des directives européennes dans : la brochure DGUV-Information 215-444 de la DGUV (Assurance sociale allemande des accidents) (protection contre le soleil au bureau)

Mise en œuvre simple et attrayante des instructions légales avec KADECO
Pour que les employés profitent de la lumière du jour sans qu'elle les dérange, les fenêtres du lieu de travail doivent être munies d'une protection anti-éblouissement efficace et flexible. Comme les produits de protection visuelle et de protection solaire intérieurs de KADECO vous permettent de réagir individuellement au volume de lumière pénétrant dans la pièce, ils peuvent servir aussi de protection anti-éblouissement sur les postes de travail.

Réglementations, normes et directives légales actuelles :
- Ordonnance allemande sur les lieux de travail (ArbStättV), annexe 6 (mesures relatives à l'agencement des postes de travail)
- Règles techniques pour les lieux de travail, ASR 3.4 (Éclairage)
- Assurance sociale allemande des accidents, DGUV-Information 215-444
- Éclairage des lieux de travail – lieux de travail intérieurs, norme DIN EN 12464-1
- Exigences ergonomiques pour travail de bureau avec terminaux à écrans de visualisation DIN EN ISO 9241-6

Valeurs de transmission recommandées

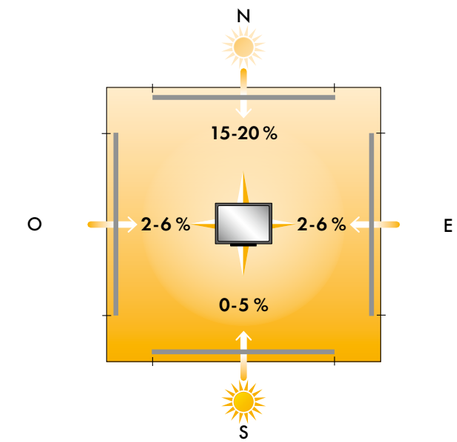

Remarque
La présente information ne prétend pas à l'exhaustivité et n'exclut pas d'autres solutions techniques tout aussi sûres. Dans certains cas défavorables, une protection anti-éblouissement extérieure peut être nécessaire.

Compatibilité avec les postes de travail sur écran
Les tissus identifiés comme suit sont adaptés aux postes de travail informatiques pour les points cardinaux suivants :

Sud – Ouest – Nord – Est
Transmission de lumière du tissus 0-5 %

Ouest – Nord – Est
Transmission de lumière du tissus 6 %

Nord
Transmission de lumière du tissus 7-20 %

De plus amples informations à ce sujet figurent dans la brochure « Conditions de lumière optimales pour les postes de travail informatiques grâce à des protections visuelles et des protections solaires intérieures » du ViS (Association allemande enregistrée au registre des associations pour la protection solaire intérieure).

Instructions d'entretien

En raison de leur traitement sur les deux faces, les stores plissés KADECO sont insensibles aux poussières et aux salissures. Si vous souhaitez malgré tout effectuer un nettoyage, veuillez tenir compte de nos consignes spécifiques indiquées par les symboles de nettoyage.

Brossage
Les salissures, comme la poussière, peuvent, en principe, être enlevées avec une brosse à habits douce ou une aspiration légère.

Chiffon humide
Pour le nettoyage humide, il convient de poser le store plissé sur une surface plane. Essuyez le store plissé des deux côtés avec un chiffon préalablement humidifié avec un produit de lessive doux.

Bain de nettoyage
Nettoyez les stores plissés à une température maximale de 30°C, avec une lessive spécialement adaptée aux tissus délicats et pendant 10-15 minutes au maximum. Il est important d'utiliser une lessive contenant très peu de tensio-actifs, par exemple « Burti ». Après les avoir lavés, rincez le tissu à l'eau claire, repliez le store et essorez-le avec précaution. Suspendez à nouveau votre store lorsqu'il est encore humide. Durant le séchage, ouvrez-le et fermez-le alternativement, afin qu'il puisse complètement sécher tout en conservant ses plis.

Attention : ne pas repasser les tissus !

Les parties mécaniques des commandes électriques ne doivent pas entrer en contact avec de l'eau !

Ne pas utiliser de produits agressifs et alcalins pour le nettoyage des vitres et des cadres de fenêtres. Nous déclinons toute responsabilité en cas de dommages causés par l'eau de condensation, les produits de nettoyage ou les insectes. Nous ne pouvons être tenus pour responsables des dommages causés par l'utilisation inappropriée de nos produits.

Les conseils d'entretien selon la nature du tissu sont indiqués dans notre vue d'ensemble des produits.

La collection des stores plissés DUO

Une atmosphère chaleureuse créée par une lumière diffuse, l'absence de découpes dans le tissu et des cordons invisibles : ce sont les avantages d'un store plissé DUO. Mais ce n'est pas tout : les alvéoles de la structure spéciale du tissu sont autant de petites chambres à air isolantes. Durant les nuits froides d'hiver, cela permet de réduire les pertes de chaleur au niveau des fenêtres et de faire des économies de chauffage. Pendant les mois d'été, les stores plissés DUO contribuent à maintenir l'intérieur de la maison à des températures agréables et permettent de réduire considérablement les dépenses de climatisation.

Isolation en hiver
Les stores plissés DUO protègent de la perte de chaleur et permettent de faire des économies de chauffage.

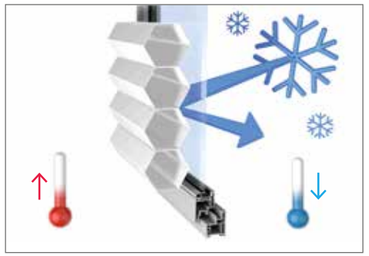
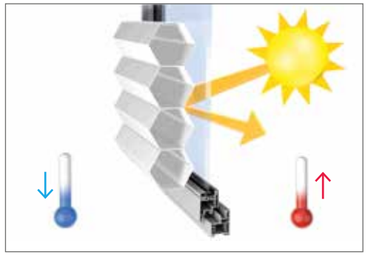
Réflexion en été
Les stores plissés DUO protègent de l'infiltration de la chaleur et assurent une température ambiante agréable.