


TECHNISCHE DATEN

MODELL JHR5 - REVIVAL HOLZJALOUSIE MIT ZUG- UND WENDESCHNUR



JHR5 mit Leiterkordel



JHR5 mit textilem Leiterband

Produktbeschreibung

Maßgefertigtes Holzjalousie mit offener Darstellung der Technik. Die Ober-, Unter- und Wendeleisten bestehen aus Echtholz. Das Heben und Senken der Lamellen erfolgt über eine Zugschnur, die Wendung der Holzlamellen über eine Wendeschnur. Die sichtbare Mechanik sowie die Träger sind in den Farben Bronze und Silber erhältlich. Die Bedienschnüre und Leiterkordeln werden den Lamellen farblich angepasst. Optional ist ein textiles Leiterband erhältlich.

Größenbereiche

Min. Breite	Max. Breite	Max. Höhe	Max. Fläche
60 cm	240 cm	300cm	4,6 qm


Pakethöhentabelle Holz

Anlagenhöhe in cm	ca. Pakethöhe in cm Leiterkordel	ca. Pakethöhe in cm Leiterband
100	17	19
150	21	24
200	25	30
250	29	35
300	33	40

Bedienung

Manuell

- 1) Wendung der Lamellen mittels Wendeschnur, links
- 2) Heben und Senken der Lamellen mittels Zugschnur, rechts



Montage

Verschraubt


- an der Wand
- an der Decke



Weitere Optionen

1) Leiterband


Textiles Leiterband in verschiedenen Ausführungen zur individuellen Gestaltung.



Farben

Farben der Mechanik

Bronze
Silber



Holz-Lamellen

Revival-Jalousien sind in acht verschiedenen Holzfarbtönen der Serien Oxford und Portland erhältlich.

Portland

Lamellen der Serie Portland werden aus Abachi-Holz gefertigt und passen mit ihren gekälkten Oberflächen perfekt zu den aktuellen Einrichtungsfarben.

Oxford

In klassischen Holzfarben wirken Jalousien aus Abachi-Holz besonders authentisch. Mit kaum einem anderen Produkt lässt sich der ursprüngliche Holzcharakter stärker ausdrücken.

Hinweis

Holz ist ein Naturprodukt und unterliegt demnach in Farbe und Maserung Schwankungen. Sie sind ein Beweis für die Echtheit und berechtigen deshalb nicht zu Beanstandungen.